


**СЧЕТОВОДЕН БАЛАНС**  
на "ФАЗЕРЛЕС" АД  
към 31.3.2019 г.


<b>АКТИВ</b>	<b>текуща</b>	<b>предходна</b>
<b>РАЗДЕЛИ, ГРУПИ, СТАТИИ</b>	<b>година</b>	<b>година</b>
	<b>(ХИЛ.ЛВ.)</b>	<b>(ХИЛ.ЛВ.)</b>
<b>A Нетекущи (дълготрайни) активи</b>		
<b>I Нематериални активи</b>		
Концесии, патенти, лицензии, търговски марки, програмни продукти и		
1. други подобни права и активи	44	46
<b>Общо за група I :</b>	<b>44</b>	<b>46</b>
<b>II. Дълготрайни материални активи</b>		
1. Земи и сгради, в т.ч.	1 478	1 492
земи	476	476
сгради	1 002	1 016
2. Машини, производствено оборудване и апаратура	2 815	2 907
3. Съоръжения и др.	4 503	4 573
4. Предоставени аванси и дълготрайни материални активи в процес на изграждане	445	252
<b>Общо за група II :</b>	<b>9 241</b>	<b>9 224</b>
<b>III. Отсрочени данъци</b>	<b>22</b>	<b>22</b>
<b>Общо за раздел A :</b>	<b>9 307</b>	<b>9 292</b>
<b>B Текущи (краткотрайни) активи</b>		
<b>I Материални запаси</b>		
1. Суровини и материали	1 180	982
2. Продукция и стоки	2 806	2 724
1. - продукция	2 793	2 711
- стоки	13	13
<b>Общо за група I :</b>	<b>3 986</b>	<b>3 706</b>
<b>II. Вземания</b>		
1. Вземания от клиенти и доставчици	2 509	2 601
2. Други вземания	417	323
<b>Общо за група II :</b>	<b>2 926</b>	<b>2 924</b>
<b>III. Инвестиции</b>		
1. Други инвестиции	2 651	2 651
<b>Общо за група III :</b>	<b>2 651</b>	<b>2 651</b>
<b>III. Парични средства, в т.ч.</b>		
- в брой	3	
- в безсрочни сметки / депозити/	4 165	4 431
<b>Общо за група III :</b>	<b>4 168</b>	<b>4 431</b>
<b>Общо за раздел B:</b>	<b>13 731</b>	<b>13 712</b>
<b>B Разходи за бъдещи периоди</b>	<b>23</b>	<b>32</b>
<b>СУМА НА АКТИВА</b>	<b>23 061</b>	<b>23 036</b>

<b>ПАСИВ</b>	<b>текуща</b>	<b>предходна</b>
<b>РАЗДЕЛИ, ГРУПИ, СТАТИИ</b>	<b>година</b>	<b>година</b>
	<b>(ХИЛ.ЛВ.)</b>	<b>(ХИЛ.ЛВ.)</b>
<b>A Собствен капитал</b>		
<b>I Записан капитал</b>	<b>515</b>	<b>515</b>
<b>III. Резерв от последващи оценки</b>	<b>354</b>	<b>354</b>
<b>II. Резерви</b>		
1. Законни резерви	515	515
2. Други резерви	19 413	19 413
<b>Общо за група II :</b>	<b>19 928</b>	<b>19 928</b>
<b>III. Натрупана печалба, загуба от минали години, в т.ч.</b>		
- неразпределена печалба	1 260	1 185
<b>Общо за група III :</b>	<b>1 260</b>	<b>1 185</b>
<b>IV. Текуща печалба (загуба)</b>	<b>(326)</b>	<b>75</b>
<b>Общо за раздел A :</b>	<b>21 731</b>	<b>22 057</b>
<b>B Провизии и сходни задължения</b>		
1. Провизии за пенсии и други подобни задължения	432	432
<b>Общо за раздел B :</b>	<b>432</b>	<b>432</b>
<b>B Задължения</b>		
1. Задължения към доставчици, в т.ч.	363	44
- до 1 година	363	44
6. Задължения към предприятия от група, в т.ч.	7	7
- до 1 година	7	7
2. Други задължения, в т.ч.	397	335
до 1 година	397	335
- към персонала, в т.ч.	138	105
до 1 година	138	105
- осигурителни задължения, в т.ч.	78	68
до 1 година	78	68
- данъчни задължения, в т.ч.	32	29
до 1 година	32	29
<b>Общо за раздел B, в т.ч.:</b>	<b>767</b>	<b>386</b>
- до 1 година	767	386
<b>Г Финансирания и приходи за бъдещи периоди</b>		
- финансирания	131	161
<b>Общо за раздел Г :</b>	<b>131</b>	<b>161</b>
<b>СУМА НА ПАСИВА</b>	<b>23 061</b>	<b>23 036</b>

Дата на съставяне:

24.04.2019 г.

Съставител:   
 Стефка Атанасова

Ръководител:   
 инж. Милко Кесаровски




ОТЧЕТ ЗА ПРИХОДИТЕ И РАЗХОДИТЕ  
на "ФАЗЕРЛЕС" АД  
към 31.3.2019 г.


	текуща година (хил.лв.)	предходна година (хил.лв.)
<b>А РАЗХОДИ</b>		
1. Намаление на запасите от продукцията и незавършено производство	-	28
1. Разходи за суровини материали и външни услуги, в т.ч.	1 803	1 859
а/ суровини и материали	1 386	1 466
б/ външни услуги	417	393
2. Разходи за персонала, в т.ч.	786	823
а/ разходи за възнаграждения	624	661
б/ разходи за осигуровки в т.ч.	162	162
3. Разходи за амортизации и обезценка, в т.ч.	193	208
а/ разходи за амортизации и обезценка на дълготрайни материални и нематериални дълготрайни активи, в т.ч.	193	208
- разходи за амортизации	193	208
4. Други разходи, в т.ч.	23	34
а/ балансова стойност на продадени активи ( без продукция)	3	3
<b>Общо разходи за оперативната дейност</b>	<b>2 805</b>	<b>2 952</b>
Разходи от обезценка на финансови активи, включително		
5. инвестиции, признати като текущи /краткосрочни/ активи, в т.ч.	2	1
- отрицателни разлики от промяна на валутни курсове	2	1
6. Разходи за лихви и други финансови разходи, в т.ч.	1	2
<b>Общо финансови разходи</b>	<b>3</b>	<b>3</b>
<b>7. ПЕЧАЛБА ОТ ОБИЧАЙНА ДЕЙНОСТ</b>	<b>-</b>	<b>-</b>
<b>ОБЩО РАЗХОДИ</b>	<b>2 808</b>	<b>2 955</b>
<b>8. СЧЕТОВОДНА ПЕЧАЛБА</b>	<b>-</b>	<b>-</b>
9. Разходи за данъци от печалбата		
11. Други данъци, алтернативни на корпоративния данък		
<b>10. ПЕЧАЛБА</b>	<b>-</b>	<b>-</b>
<b>ВСИЧКО</b>	<b>2 808</b>	<b>2 955</b>

	текуща година (хил.лв.)	предходна година (хил.лв.)
<b>Б ПРИХОДИ</b>		
1. <b>Нетни приходи от продажби в т.ч.:</b>	<b>2 267</b>	<b>2 666</b>
Продукция	2 258	2 660
Услуги	9	6
2. <b>Увеличение на запасите от продукция и незавършено производство</b>	<b>82</b>	
2. <b>Други приходи, в т.ч.</b>	<b>132</b>	<b>147</b>
- приходи от финансираня	30	19
<b>Общо приходи от оперативна дейност</b>	<b>2 481</b>	<b>2 813</b>
3. <b>Други лихви и финансови приходи в т.ч</b>	<b>1</b>	
- положителни разлики от операции с финансови активи		
- положителни разлики от промяна на валутни курсове	1	
<b>Общо финансови приходи</b>	<b>1</b>	<b>-</b>
<b>ОБЩО ПРИХОДИ</b>	<b>2 482</b>	<b>2 813</b>
9. <b>СЧЕТОВОДНА ЗАГУБА</b>	<b>326</b>	<b>142</b>
10. <b>ЗАГУБА</b>	<b>326</b>	<b>142</b>
<b>ВСИЧКО</b>	<b>2 808</b>	<b>2 955</b>
		(217)

Разлика в резултата между ОПР и БАЛАНСА!

Дата на съставяне:  
24.04.2019 г.

Съставител:   
Стефка Атанасова

Ръководител:   
инж. Милко Кесаровски

Заверил, съгласно одиторски доклад:



ОТЧЕТ ЗА СОБСТВЕНИЯ КАПИТАЛ

на "ФАЗЕРЛЕС" АД

за 2019 г.

хил.лв.

	Записан капитал	Резерв от последващи оценки	резерви		финансов резултат от	текуща печалба/загуба	Общо собствен капитал
			Законови	Други резерви	Неразпределена печалба		
1. Салдо в началото на отчетния период	515	354	515	19 413	1 260		22 057
2. Салдо след промени в счетоводната политика и грешки	515	354	515	19 413	1 260	-	22 057
3. Финансов резултат за текущия период							-
4. Разпределения на печалба, в т.ч.: за дивиденди						(326)	(326)
5. Покриване на загуба							-
6. Последващи оценки на активи и пасиви в т.ч. - увеличение в т.ч. - намаление	-	-	-	-	-	-	-
7. Други изменения в собствения капитал							-
8. Салдо към края на отчетния период	515	354	515	19 413	1 260	(326)	21 731
9. Собствен капитал към края на отчетния период	515	354	515	19 413	1 260	(326)	21 731

Дата на съставяне:  
24.04.2019 г.

Съставител:  
Стефка Атанасова

Ръководител:  
инж. Милко Кесаровски

Заверил, съгласно одиторски доклад:



ОТЧЕТ ЗА ПАРИЧНИЯ ПОТОК

на "ФАЗЕРЛЕС" АД

за 2019 г.

(ХИЛ.ЛВ.)

Наименование на паричните потоци	текущ период			предходен период		
	постъпле ния	плащания	нетен поток	постъпле ния	плащания	нетен поток
<b>А. Парични потоци от основна дейност</b>						
Парични потоци, свързани с търговски контрагенти	2 754	2 238	516	2 531	1 429	1 102
Парични потоци, свързани с краткосрочни финансови активи, държани за търговски цели		-	-		391	(391)
Парични потоци, свързани с трудови възнаграждения		758	(758)		774	(774)
Парични потоци, свързани с лихви, комисионни, дивиденди и други подобни		2	(2)		1	(1)
Парични потоци от положителни и отрицателни валутни курсови разлики		2	(2)		1	(1)
Платени и възстановени данъци	346		346	139		139
Плащания при разпределение на печалби		1	(1)		1	(1)
Други парични потоци от основна дейност		156	(156)		50	(50)
<b>Всичко парични потоци от основна дейност (А)</b>	<b>3 100</b>	<b>3 157</b>	<b>(57)</b>	<b>2 670</b>	<b>2 647</b>	<b>23</b>
<b>Б. Парични потоци от инвестиционна дейност</b>						
Парични потоци, свързани с дълготрайни активи	2	14	(12)	15	13	2
Други парични потоци от инвестиционна дейност		194	(194)		23	(23)
<b>Всичко парични потоци от инвестиционна дейност (Б)</b>	<b>2</b>	<b>208</b>	<b>(206)</b>	<b>15</b>	<b>36</b>	<b>(21)</b>
<b>В. Парични потоци от финансова дейност</b>						
Парични потоци от лихви, комисионни, дивиденди и други подобни		-	-		1	(1)
Други парични потоци от финансова дейност		-	-		-	-
<b>Всичко парични потоци от финансовата дейност (В)</b>	<b>-</b>	<b>-</b>	<b>-</b>	<b>-</b>	<b>1</b>	<b>(1)</b>
<b>Г. Изменение на паричните средства през периода</b>			<b>(263)</b>			<b>1</b>
<b>Д. Парични средства в началото на периода</b>			<b>4 431</b>			<b>4 651</b>
<b>Е. Парични средства в края на периода</b>			<b>4 168</b>			<b>4 652</b>
Разлика в паричните средства между ОПШ и БАЛАНСА!						221

Дата на съставяне:  
24.04.2019 г.

Съставител:  
Стефка Атанасова

Ръководител:  
инж. Милко Кесаровски

Заверил, съгласно одиторски доклад:

